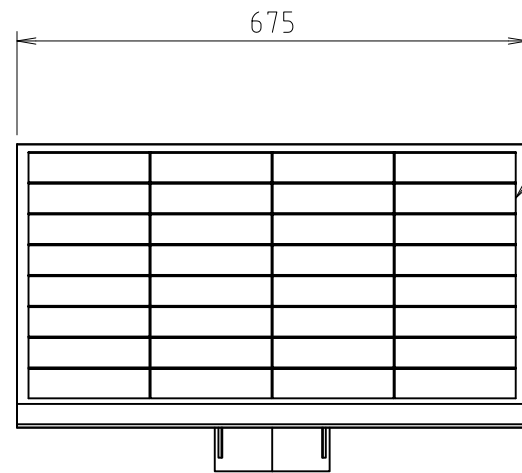
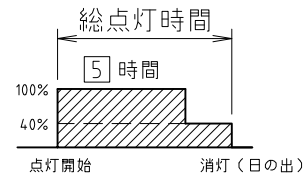
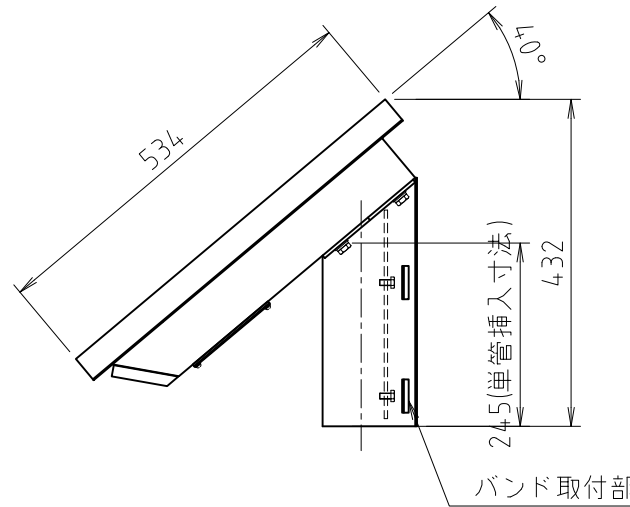


点灯時間と調光

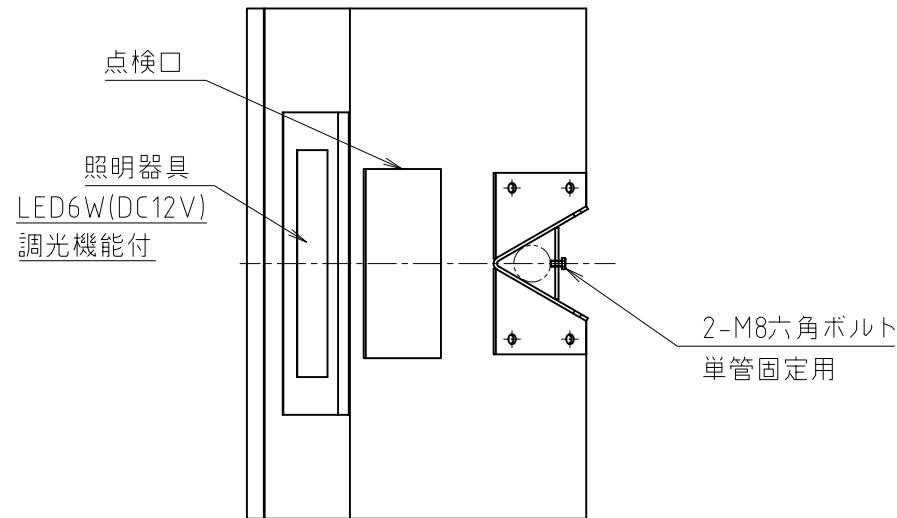
・本製品は、日没点灯後設定時間経過すると調光点灯モードに入ります。



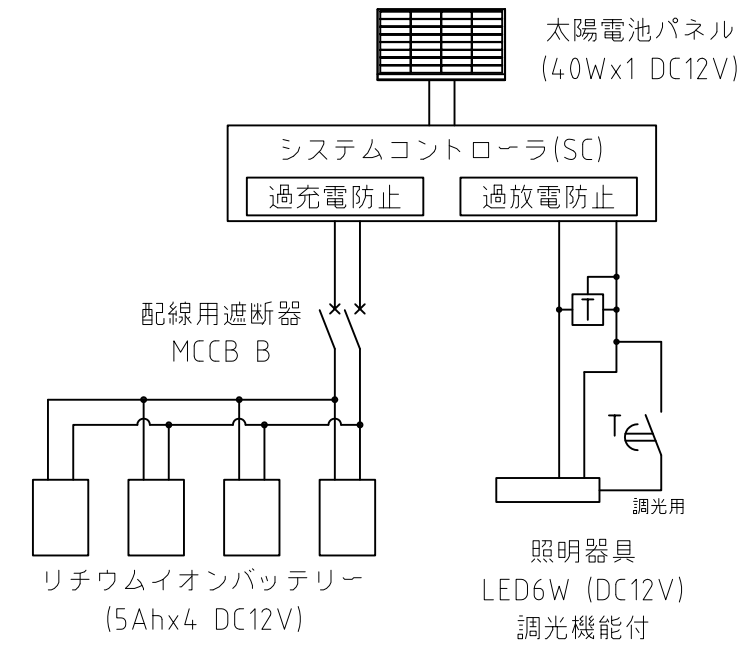
太陽電池パネル
40Wx1
南向きに設置



※太陽電池パネルは設置後、方向を調整することができません。
照明方向と南方位を事前にご確認ください。



配線図



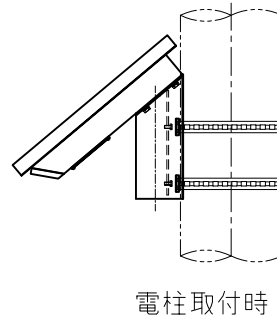
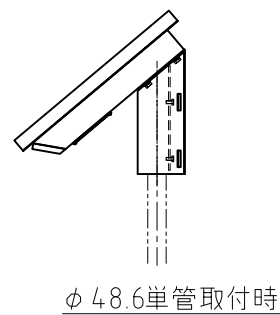
⚠ 安全に関するご注意

- ・太陽電池パネルは真南に向けて使用してください。取付方向が不適切ですと、十分な充電ができず不点灯の原因となります。
- ・木や建物などで太陽電池パネル面に影ができる場所で使用しないでください。十分な充電ができず不点灯の原因となります。
- ・海岸や腐食性ガスの発生する場所で使用しないでください。腐食により、器具や部品の落下の原因となります。
- ・振動の多い場所で使用しないでください。器具や部品の落下の原因となります。
- ・耐風速は60m/sです。これ以上の風速の影響を受ける場所で使用しないでください。器具や部品の落下の原因となります。
- ・点灯時間は設定を変更しないでください。機器の故障の原因となります。
- ・使用雰囲気温度は-20℃～35℃です。これ以外の雰囲気温度では使用しないでください。
- ・ソーラーパネルの発電量にばらつきがある為、同じ形名の器具でも点灯・消灯のタイミングにズレが生じる場合があります。

	材 質	仕 上	塗装色
本体	鋼板製	指定色塗装	ダークグレー
照明カバー	透明アクリル	—	—

	概 要
点灯時間	日没後7時間点灯(5時間後に40%点灯)
不日照補償日	4日間
点灯制御	システムコントローラ
設置地域	設置地域により点灯可能時間は異なります
質量	約30kg

取付図



承認 APPROVED BY	岸上	検図 CHECKED BY	北村	設計 DESIGNED BY	城戸	製図 DRAWN BY	城戸	名称 TITLE 風あかり vol.10 独立電源形ソーラー防災灯
INABA 株式会社 因幡電機製作所 INABA ELECTRIC WORK CO., LTD.								
R 度 SCALE 1/10								型式 MODEL HLB-2101AD-Li
単位 UNITS mm								